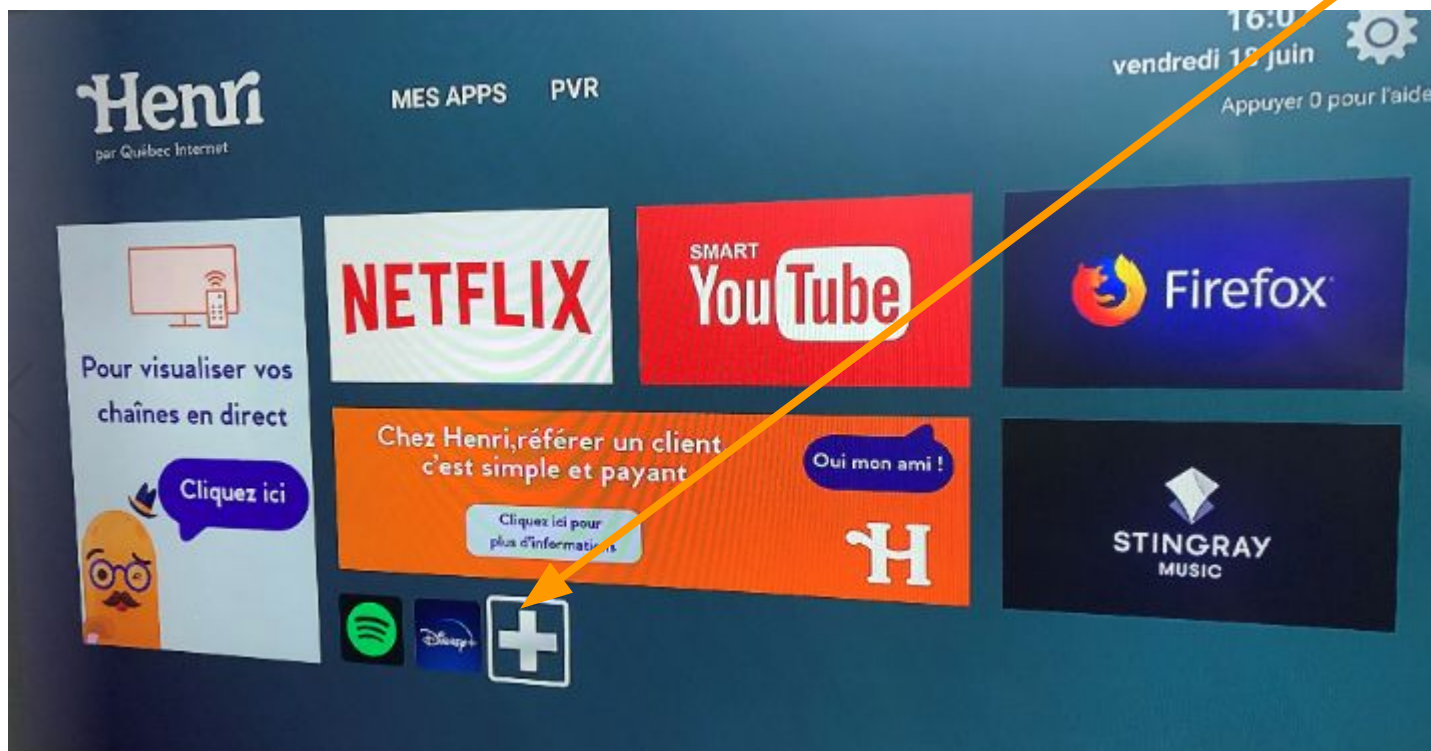


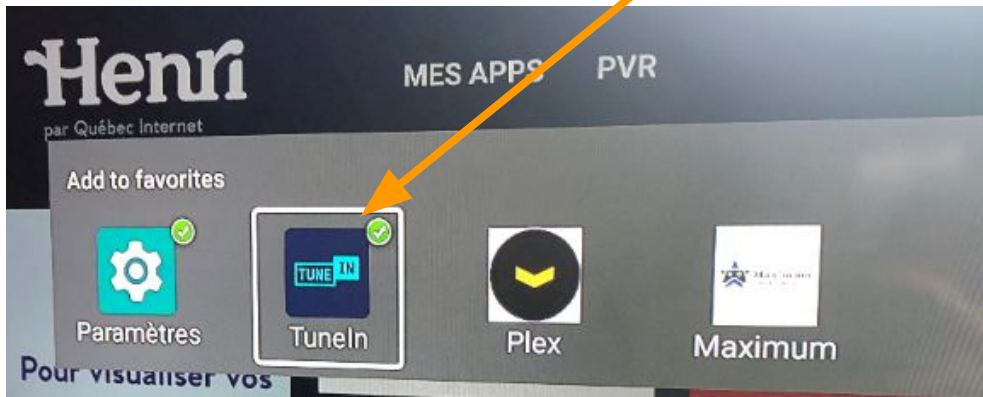
Créer / enlever des raccourcis page d'accueil TV

Vous pouvez dorénavant ajouter un raccourci à certaines applications directement sur la page d'accueil Henri !

1. Dans le menu principal (lorsque vous appuyez sur l'icône MAISON de votre manette), sélectionner l'icône + en bas à droite



2. Dans le menu suivant, sélectionnez l'application pour laquelle vous voulez un raccourci sur la page d'accueil.



Peser ensuite sur OK
(situé au centre des flèches
directionnelles)



3. Résultat obtenu: Un nouveau raccourci apparaît sur votre page d'accueil ! Répétez l'opération sur tous vos terminaux.




Vous changez d'idée et voulez retirer un favori ? Pas de problème, c'est simple comme bonjour.

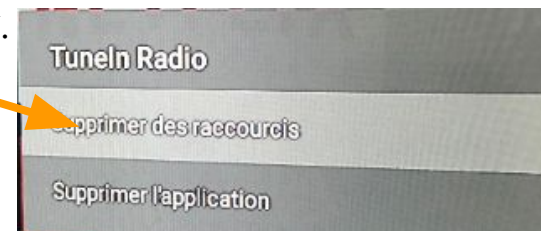
1. Sélectionner l'icône de l'application à retirer des favoris



Peser ensuite sur OK
(situé au centre des flèches
directionnelles)



2. À la question suivante, sélectionner "Supprimer des raccourcis".



Peser ensuite sur OK

et voilà, le tour est joué !